

Jahresergebnis 2020

Stadtbibliothek Unterschleißheim
für jeden Kopf das richtige Buch

Rathausplatz 1
85716 Unterschleißheim



Rabe Arthur, Pate des Bibliotheksführerscheins Foto: Stadtbibliothek

Stadtbibliothek Unterschleißheim für jeden Kopf das richtige Buch

- Jahresergebnis 2020

Demographischer Wandel, Informationsflut, verändertes Informationsverhalten und neue Mediengewohnheiten stellen öffentliche Bibliotheken stets vor neue Herausforderungen.

Die im Rahmen der Jahresberichte erhobenen Zahlen und deren fachliche Interpretation und Aufbereitung, sowie die Diskussion darüber helfen in Verbindung mit den Erfahrungen aus dem täglichen Bibliotheksbetrieb bei der publikumsnahen und zukunftsfähigen Ausrichtung der Bibliotheksangebote. Das gilt auch für das in jeder Hinsicht besondere Bibliotheksjahr 2020.

Für die Kundschaft und die Beschäftigten der Stadtbibliothek war das Corona-Jahr 2020 nicht zuletzt auch von Verunsicherung, Entbehrungen und Ängsten geprägt.

Zur Eindämmung der Corona-Pandemie blieb die Bibliothek im Frühjahrs- und Winter-Lockdown ganze 63 Öffnungstage geschlossen. Auch an 12 Samstagen von Ende Mai bis Ende August blieben die Bibliothekstüren zu. Demnach waren rund 30% weniger Öffnungstage und 28% weniger Öffnungsstunden zu verzeichnen.

Vor diesem Hintergrund kann erfreulicherweise festgestellt werden, dass die Ausleihen mit 172.274 lediglich um 18,65% zum Vorjahr (211.771) zurückgegangen sind.

Der mehrwöchige Betrieb von **Click & Collect** und die höhere Nachfrage nach E-Medien, insbesondere E-Books und E-Magazines, sorgten für relativ stabile Umsatzergebnisse im Verhältnis zur langen Schließungszeit.

Die wichtigsten Zahlen 2020:

Öffnungsstunden: 1.268 (2019: 1.697)

Aktive Bibliotheksbenutzer: 3.477 (2019 4.021)

Benutzer bis einschl. 12 Jahre: 1.131 (2019: 1.349)

Benutzer ab einschl. 60 Jahre: 610 (2019: 627)

Neuanmeldungen: 529 (2019: 761)

Anteil auswärtige Nutzer: 17,3% (2019: 17,1%)

Veranstaltungen: 53 (2019: 192)

Besucher bei Veranstaltungen: 935 (2019: 4.294)

Erneuerungsquote: 11,8% (2019: 11,7%)

Stadtbibliothek Unterschleißheim
für jeden Kopf das richtige Buch

- Jahresergebnis 2020

Angebot & Nachfrage:

Medien und Entleihungen 2020:

Mediengruppe	Bestand 18	Bestand 19	Bestand 20	Ausleihe 18	Ausleihe 19	Ausleihe 20	Umsatz
Gesamt	52.641	52.664	51.407	211.445	211.771	172.274	3,35
Kinder/Jugend	12.135	12.191	12.680	71.079	70.744	63.003	4,97
Romane	8.797	8.262	8.064	29.173	28.591	23.038	2,86
Sachliteratur	16.562	15.773	13.598	33.644	33.247	24.405	1,79
Info-/Präsenzmedien	1.168	1.160	1.195	0	0	0	0,00
Zeitschriften	1.784	2.281	2.811	11.818	13.068	10.468	3,72
eMedien	4.498	5.189	5.747	11.969	11.534	12.601	2,13 *
Non-Book-Medien	7.697	7.808	7.312	53.762	54.587	38.759	5,30

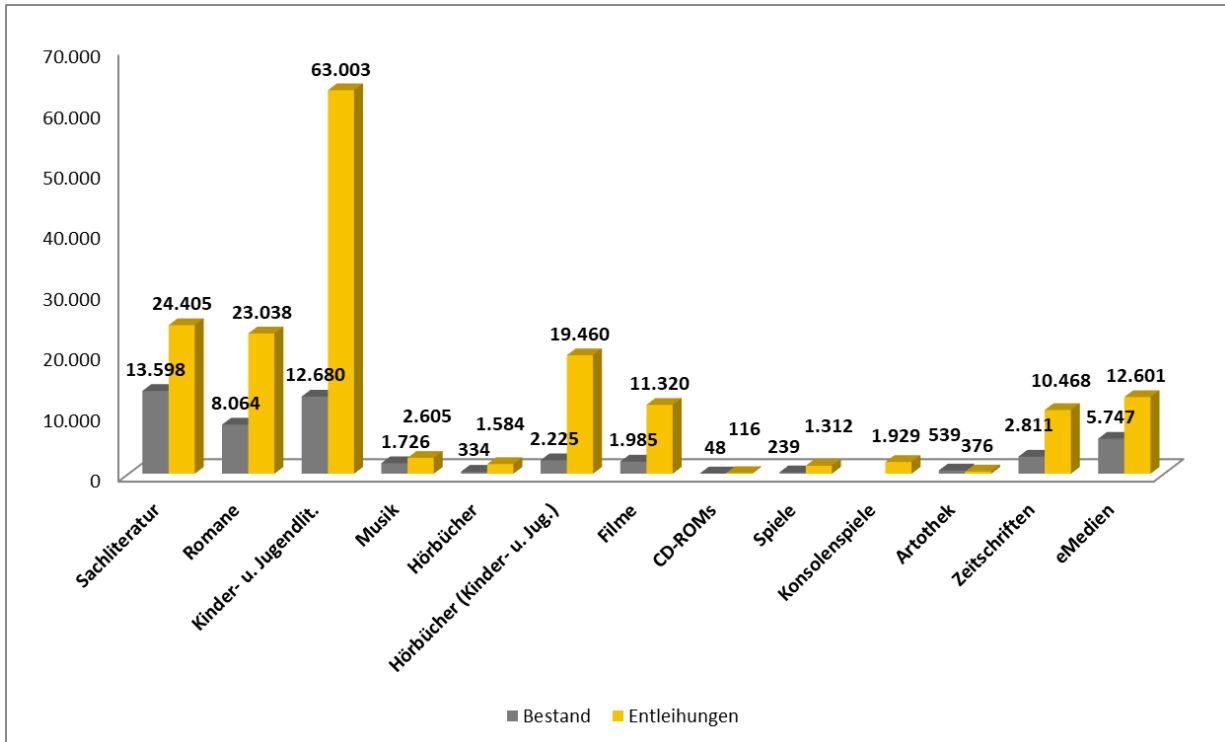
*ohne Berücksichtigung der Ausleihen im Verbund BaDiCo-Overdrive

Mediengruppe	Bestand 18	Bestand 19	Bestand 20	Ausleihe 18	Ausleihe 19	Ausleihe 20	Umsatz
Non-Book Gesamt	7.697	7.808	7.312	53.762	54.587	38.759	5,30
Musik CD	2.133	2.149	1.726	5.393	4.810	2.604	1,51
Hörbücher	472	407	334	2.953	2.980	1.584	4,74
Hörbücher Kinder/Ju.	1.917	2.088	2.225	25.233	26.229	19.460	8,75
Filme	2.180	2.117	1.985	17.063	16.356	11.320	5,70
CD-ROMs	75	72	48	295	174	116	2,41
Spiele	231	234	239	1.432	1.543	1.312	5,49
Konsoleispiel	145	193	202	1.161	2.166	1.929	9,55
Medienhilfsmittel	12	14	14	45	75	58	4,14
Artothek	532	534	539	187	254	376	0,70

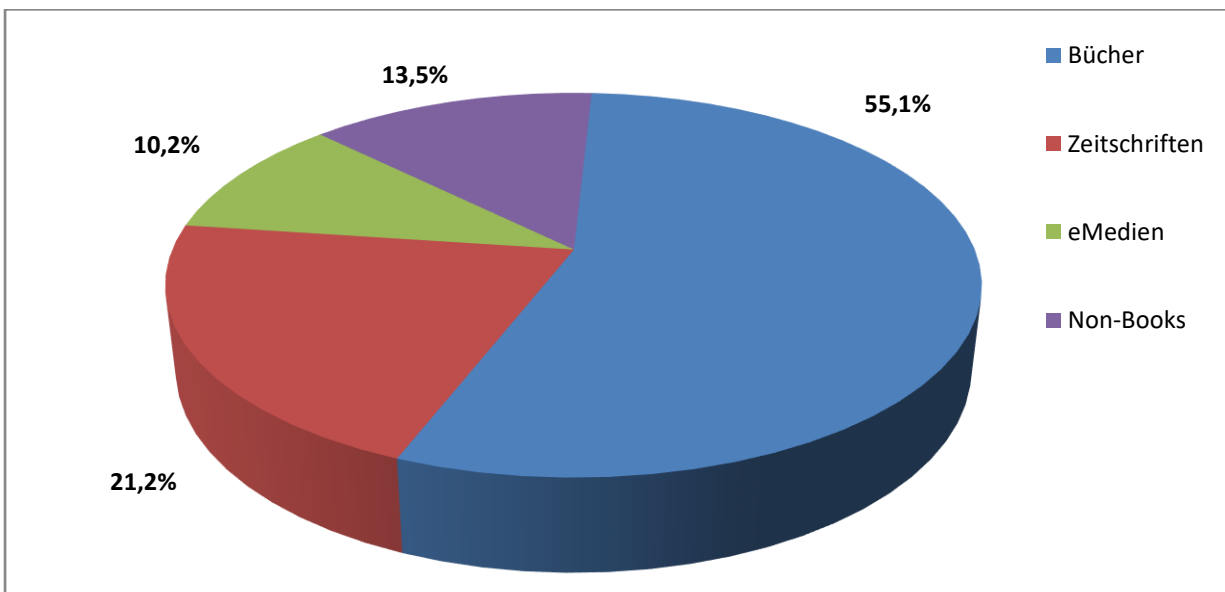
Der Medienumsatz gibt Auskunft über die Gesamtzahl der Entleihungen im Verhältnis zum Medienbestand. Eine Umsatzzahl zwischen 3,01 und 4,00 wird von der Landesfachstelle für das öffentliche Bibliothekswesen noch mit „gut“ bewertet.

Der Umsatz von 3,35 (4,02) belegt, dass sich für die Angebote der Stadtbibliothek - trotz aller Widrigkeiten - immer noch eine verlässliche und gute Nachfrage feststellen lässt.

Verhältnis Bestand zu Entleihungen 2020




Medienanschaffungen nach Mediengruppen 2020



Insgesamt wurden im vergangenen Jahr **6.454 neue Medien** angeschafft.
Dafür wurden 94.389 € - inkl. Kosten für Medienbearbeitung und Einbände - verausgabt.
Die Erneuerungsquote liegt bei 11,8%.

Online Services

Bei den Online-Services stehen der Leserschaft zwei E-Medienportale (eAusleihe-Unterschleissheim, Badico.Overdrive) und 29 Datenbanken von 3 Anbietern zur Verfügung. Bei den Online-Services wurden 16.606 Anmeldungen registriert. Daraus resultierten 12.601 (2019: 11.534) E-Medien-Downloads und 4.502 (2019: 3.203) Trefferaufrufe in den Datenbanken.



© fotolia.com: Maksym Yemelyanov

Statistik WebOPAC

Anmeldungen: 30.724 (2019: 28.374)

Recherchen:

Standard: 2.664.903 (2019: 1.802.643)

Neuerscheinungen: 8.161 (2019: 7.661)

Vorbestellungen: 5.036 (2019: 1.663)

Verlängerungen: 40.209 (2019: 49.920)



Nie mehr ohne Leserausweis in die Bibliothek: Der Online-Medienkatalog in der B24-App enthält im eingeloggten Zustand einen digitalen Bibliotheksausweis mit Barcode. In einem Bibliothekskonto lassen sich sogar mehrere Leserkonten und -ausweise verwalten.

Leserinnen & Leser:

Wohnort: 82,7% kommen aus Unterschleißheim (2019: 82,9%)

Geschlecht: 62,8% weiblich / 37,2% männlich * (2019: 64,3% w. / 35,7% m.)

Altersstruktur: 43,8% sind Kinder und Jugendliche

17,5% sind 60 Jahre und älter

21,1% sind ermäßigungsberechtigt

1,7% sind Institutionen

Neuanmeldungen: 49,2% sind Kinder und Jugendliche

17,0% sind ermäßigungsberechtigt

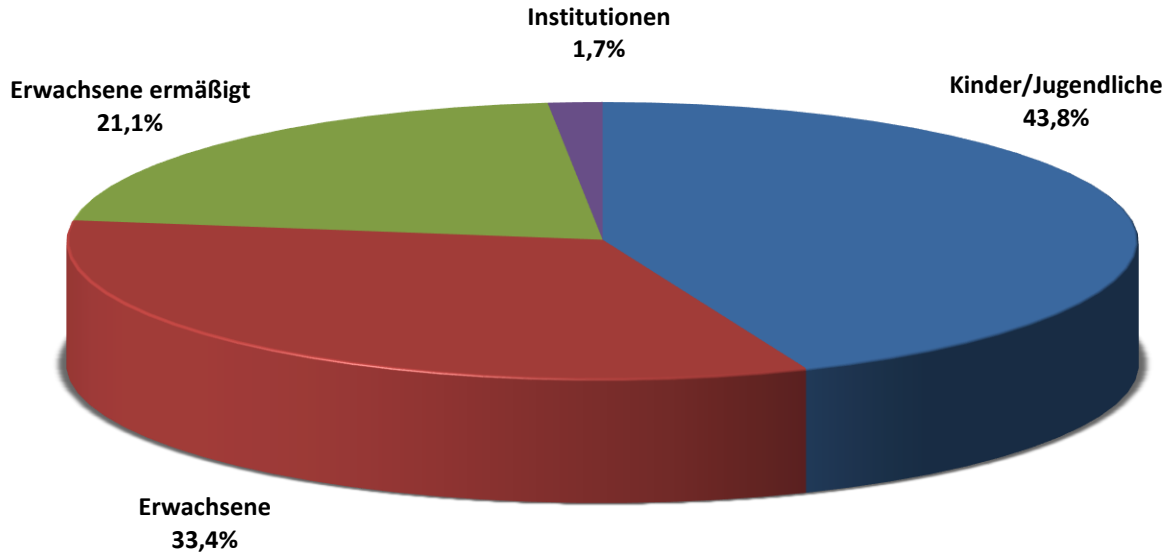
1,1% sind Institutionen

Nutzungsverhalten: 2,8% nutzten ausschließlich E-Medien-Angebote

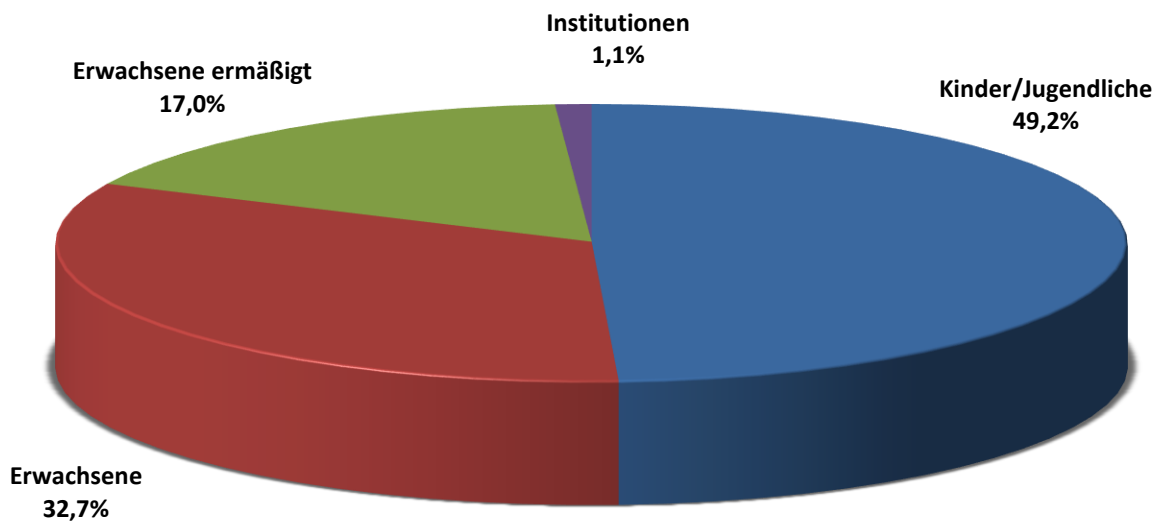
* Die Vermutung trifft sicherlich zu, dass mehr Mütter als Väter (auf ihre Leserausweise) für die Kinder ausleihen. Der Unterschied zwischen den Nutzeranteilen der Geschlechter, wie ihn die Statistik darstellt, ist sicherlich nicht so deutlich ausgeprägt. Festzustellen ist jedoch grundsätzlich, dass Mädchen und Frauen mehr Bücher lesen als Buben und Männer.

(JIM-Studie, 2020, Studie „Lesen in Deutschland 2008“, Stiftung Lesen)

aktive Leser 2020



Neuanmeldungen 2020



Fachliche Empfehlungen zur Analyse der Bibliotheksstatistik

(Stadtbibliothek Unterschleißheim Jahresergebnis 2020)

Medien je Einwohner: 1,51 (1,8 Vorjahr)

über 2,00	sehr gut
1,51 - 2,00	gut
0,61 - 1,50	befriedigend
0,31 - 0,60	ausreichend
0,00 - 0,30	mangelhaft

Anteil Entleiher an Einwohnern: 11,8% (13,6%)

über 25,00 %	sehr gut
16,01 % - 25,00 %	gut
10,01 % - 16,00 %	befriedigend
5,01 % - 10,00 %	ausreichend
0,00 % - 5,00 %	mangelhaft

Besuche je Einwohner: nicht erhoben (2,5)

über 4,00	sehr gut
2,01 - 4,00	gut
1,01 - 2,00	befriedigend
0,51 - 1,00	ausreichend
0,00 - 0,50	mangelhaft

Entleihungen je Einwohner: 5,9 (7,2)

über 8,00	sehr gut
5,01 - 8,00	gut
3,01 - 5,00	befriedigend
1,01 - 3,00	ausreichend
0,00 - 1,00	mangelhaft

Entleihungen je Entleiher: 49,6 (52,7)

über 50,00	sehr gut
35,01 - 50,00	gut
20,01 - 35,00	befriedigend
10,01 - 20,00	ausreichend
0,00 - 10,00	mangelhaft

Umsatz gesamt: 3,35 (4,02)

über 6,00	zu hoch, Verschleiß
über 5,00	hoch
4,01 - 5,00	sehr gut
3,01 - 4,00	gut
2,01 - 3,00	befriedigend
1,01 - 2,00	ausreichend
0,51 - 1,00	mangelhaft
0,00 - 0,50	passiv

Umsatzempfehlung

Sachliteratur	1,50 - 2,00 (1,79) 2,11
Schöne Literatur	3,00 - 4,00 (2,86) 3,46
Kinder-/Jugendliteratur	4,00 - 5,00 (4,97) 5,8
Non-Book-Medien	8,00 - 10,00 (5,30) 6,99

Landesfachstelle für öffentliche Bibliotheken:

https://www.oebib.de/fileadmin/redaktion/7_bibliotheken/7_3_statistik/7_3_Kennzahlenanalyse.pdf

Veranstaltungsarbeit 2020

Die Stadtbibliothek konnte bei insgesamt 61 Veranstaltungen 1.095 Besucher begrüßen: Das waren 60 Kinderveranstaltungen und ein Bücherflohmarkt (Frühjahrsbücherbörse).

Regelmäßige Klassen- und Kindergruppenbesuche sollen in erster Linie zum Lesen motivieren und die Lesefähigkeit fördern. Diese Besuche finden normalerweise in reger Kooperation mit den örtlichen Kindergärten und Schulen statt. Es konnten dennoch 43 Klassen begrüßt werden (Vorjahr 123). Der beliebte Vorleseclub konnte dagegen nur zehnmal stattfinden.

Im Sommer konnten alle Ferienaktionen, wie Sommerferienleseclub, Ferienquiz und der beliebte Fotowettbewerb (mit mehr eingereichten Fotos als im Vorjahr) stattfinden. Die Resonanz war verhältnismäßig gut. Auf eine offizielle Preisverleihung in großem Rahmen wurde verzichtet, Alle Gewinner wurden mit Preisen (Gutscheine der örtlichen Buchhandlungen) bedacht und konnten diese in der Bibliothek abholen.

Die Veranstaltung *TOMMI Kindersoftwarepreis 2020* fand heuer als Distanzveranstaltung statt. Die 10 Juri-Kinder bekamen die Konsolen- und Computerspiele, sowie das elektronische Spielzeug zur Bewertung nach Hause ausgeliehen und konnten dazu auch die Endgeräte leihen. Die guten Erfahrungen rechtfertigten in Teilen den hohen Organisations- und Betreuungsaufwand für dieses Veranstaltungsformat unter Hygienevoraussetzungen.



Foto: Stadtbibliothek Unterschleißheim

STADTBIBLIOTHEK UNTERSCHLEISSHEIM

LiteraturNah

FÜR JEDEN KOPF DAS RICHTIGE BUCH

FOTOWETTBEWERB
BIBLIOTHEKSBUCHER IM URLAUB -
MACHEN SIE UNS EIN BILD DAVON!

SIEGERFOTO 2020
HENRI SCHMÖKERT
IM SCHLOSSPARK



JUNI – SEPTEMBER 2021

STADTBIBLIOTHEK UNTERSCHLEISSHEIM
Rathausplatz 1 [direkt an der S1 Haltestelle Unterschleißheim]
DIE **TEILNAHMEBEDINGUNGEN** SIND AUF UNSERER HOMEPAGE ZU FINDEN.
Mo geschlossen, Di-Fr 10-18, Sa 9-13 Uhr, Tel. 089/31009-210
Stadtbibliothek@ush.bayern.de, www.stadtbibliothek-unterschleissheim.de
www.forum-unterschleissheim.de



FORUM UNTERSCHLEISSHEIM



Plakatgestaltung: Marlene Kern

Fotowettbewerb Bibliotheksbücher auf Reisen - Machen Sie uns ein Bild davon!
Ferien dahoam! Neues Plakat mit dem Siegerfoto 2020: Henri schmökert im Schlosspark

Vielen Dank für Ihre geschätzte Aufmerksamkeit!



Foto: Sieglinde Stradtner